

Fleisch Pute Glutenfrei

Inhaltsverzeichnis

Fleisch Pute Glutenfrei	1
Inhaltsverzeichnis	1
Pute	1
Gefüllte Putenbrustfilet M F	1
Gefüllte Tomaten II F.....	2
Rest Verwerten F.....	4
Gefülltes Putenfilet M F.....	4
Putenbrust gefüllt Santeh M F.....	5
Putenbrust Rouladen F.....	6
Putenbrust Schnitzel F.....	8
Putenbrustfilet Frikadellen F.....	8
Putenfilet in Kokosnusspanade 1 Ei F.....	9
Putenkeule in pikanter Soße F.....	10
Putenkeulen F.....	11
Putenkeulen Atasu F.....	12
Putenunterkeule mit Möhren Porree Gemüse.....	13
Veränderung F.....	14
Rotwein Muffeins pikant F.....	15
Sauerbraten Putenbrust.....	17
Sellerieklipse 1 Ei M F.....	18
Wirsing Reis Topf M F.....	19
Hinweis M.....	20
Hinweis Ei.....	20
Hinweis Sojasoße.....	20
Hinweis Curry.....	21
Hinweis, Zutaten.....	21
Hinweis Tomatenketchup.....	21
Geräucherten Fisch + Fleisch.....	21
Hinweis F.....	21
Hinweis.....	21

Pute

Gefüllte Putenbrustfilet M F

Glutenfrei + Eifrei



1 Scheibe Putenbrustfilet

Ketchup

1 TI Curry ohne Salz

50 g Gauda geraspelt

0,5 Banane

Kräutersalz

Butter zum braten

Brustfilet mit einem Holzhammer klopfen, eine Seite mit Ketchup einstreichen, darauf den Curry und den geraspelten Gauda verteilen, die halbe Banane an den Rand und nun diese einwickeln mit dem Fleisch, mit zwei Zahnstocher durch/ feststecken, rundherum braten, je nach Stärke des Fleisches geht es schnell.

10.07.2007

Gefüllte Tomaten II F

Glutenfrei u Eifrei u Milchfrei

1 Auflaufform mit Deckel

2 Portionen



1 Tasse Hirse ca 160 g
heißes Wasser
2 Tassen Wasser
evtl 1 Msp Kurkuma

200 g Putenbrustfilet

0,5 TI Paprikagranulat
3 Pfefferkörner gemörsert
1 TI Kräutersalz
4 Scheiben rote Bete a d Glas
4 El Saft, rote Bete a d Glas
Salz
Margarine zum ausfetten
4 Tomaten
0,5 TI Gekörnte Gemüsebrühe
Wasser

Hirse mit heißem Wasser ausspülen, um evtl Bitterstoffe zu entfernen, diese Hirse ins kochende Wasser (evtl mit Kurkuma) , aufkochen, Hitze reduzieren, Vorsicht kocht über im kleinen Topf, Deckel schließen ca 2-4 min, dann ist Wasserspiegel innerhalb der Hirse , Hitze ausstellen, ca 10 min ausquellen lassen.

Den Boden der eingefetteten Auflaufform bedecken,
Tofu zerdrücken oder in kleine Stücke brechen und in ein hohes Gefäß,
sowie Pfefferkörner gemörsert, Kräutersalz, Rote Bete Scheiben und Saft
dazu, mit einem elektr Pürierstab zu Creme verarbeiten,
mit Salz kräftig abschmecken.

Von den Tomaten, an der Blütenseite einen Deckel abschneiden, vom De-
ckel die Blüte ringförmig rausschneiden.

Tomaten mit einem scharfen Küchenmesser die Innenwände, Stege,
durchschneiden, mit einem Esslöffel das Innere , Kerne, Saft und die Ste-
ge entfernen, aufheben,

Tomaten mit der Tofucreme füllen und einen Ei voll obendrauf,


Tomatendeckel jetzt noch draufsetzen,

in ca 125 ml heißes Wasser die gekörnte Brühe auflösen, und drüber gie-
ßen,

Deckel schließen, sonst trocknen die Hirsekörner aus und werden hart.

In den kalten Backofen bei ca 150°C ca 60 min backen, es muss am Bo-
den gut sprudeln.

Rest Verwerten F



Putenbrust in Scheiben schneiden , kurz braten, mit Salz und Pfeffer wür-
zen, Hirse dazu,
das Innere der Tomaten mit Salz, Pfeffer oder Paprikagranulat aufkochen,
abschmecken, und drüber geben.

Eigenes Rezept Donnerstag, 23. Oktober 2008 Hans60

Gefülltes Putenfilet M F

1 Portion



400 g Putenfilet

8 Scheiben roher Schinken

1 Scheibe alten Gauda

Kräutersalz

Öl + Butter zum braten


Putenfilet quer fast durchschneiden, aufklappen, mit Salz vorsichtig würzen, Schinken neben- + übereinander sowie Käse drauflegen. Zusammenklappen, Butter + Öl je zur Hälfte ca, heiß werden lassen, bei Mittelhitze gar braten, kann man gut sehen, wird fast weiß, das Fleisch.

Dienstag, 9. Januar 2007 Hans60

Putenbrust gefüllt Santeh M F

Glutenfrei + Eifrei

2 Portionen



2 Scheiben Putenbrust ca 600 g

6 Pfefferkörner gemörsert
Ketchup

2 Scheiben mageren Speck

4 Scheiben Raclettekäse

Kordel
Buchweizenmehl
Salz
Pfeffer
Olivenöl zum braten

Putenbrustfilet klopfen (Fleischklopfer) von beiden Seiten.
Mit gemörserten Pfeffer bestreuen,
Ketchup drauf streichen,
je eine Scheibe mageren Speck drauf legen,
da wiederum je 2 Scheiben Käse,
Fleisch zusammen klappen, kreuz und quer mit einer Kordel verknoten.
Salz und Pfeffer mit dem Buchweizenmehl vermischen, darin die Fleisch-
pakete wenden und im heißen Öl von beiden Seiten braten, Dauer richtet
sich nach der Dicke des Fleisches.

Sonntag, 30. Dezember 2007 Hans60,

Putenbrust Rouladen F

Glutenfrei + Eifrei + Milchfrei + eigenes Rezept



1 kg Putenbrustfilet ca

Tomatenketchup

2 TI Senfkörner ca

5 Pfefferkörner ca

Salz

1 rote eingelegte Peperoni

1 Zwiebel

4 kleine sauren Gurken (Delikatess)

Knoblauchzehe evtl

Zahnstocher

Gänse- oder Entenfett

Die Putenbrust in vier (dünne) Scheiben, also den ersten Schnitt nicht ganz durch, den zweiten Schnitt ganz durch schneiden, aufklappen, flach klopfen,

Tomatenketchup drauf streichen,

Senf- und Pfefferkörner zusammen mahlen oder mörsern, drüber streuen, am dickeren Ende des Filet, ca 3 cm entfernt , eine kleine Gurke ein Stück Zwiebel, die geteilte Peperoni, wer will Knoblauch, das ganze dann salzen, jede jetzt zusammen rollen, mit zwei Zahnstocher fest stecken, im heißen Fett, die Rouladen mit der Schlussteil zuerst anbraten, die anderen Seiten gut anbraten, je nach dicke der Fleischscheiben sind die Rouladen dann meist schon fertig, man sieht es, Gefühlssache eben.

Donnerstag, 17. Mai 2007 Hans60

Putenbrust Schnitzel F

Glutenfrei + MilCHFrei

Resteverwertung



Putenbrust

Pfefferkörner +
2 TI Senfkörner

1 Ei

Buchweizenkörner mahlen mit
Salz
Gänse- oder Entefett

Putenbrust (Stücke oder Scheiben) flach klopfen, in gemörserten Pfeffer + Senfkörner wenden, dann in das verquirlte Ei wälzen, in das mit Salz angereicherte Buchweizenmehl wenden, im heißen Fett von beiden Seiten kurz braten, hängt von der dicke der Scheibe/n ab.

Donnerstag, 17. Mai 2007 Hans60

Putenbrustfilet Frikadellen F

Glutenfrei + Eifrei + MilCHFrei



100 g Möhre roh
100 g Kartoffel roh

400 g Putenbrustfilet

6 Pfefferkörner gemörsert
1 TI Salz
Öl zum braten

Möhre und Kartoffel und Putenbrustfilet durch den Fleischwolf drehen, gemörserten Pfeffer und Salz dazu, gut vermischen, Handteller große Frikadellen formen und im heißen Fett bei Mittelhitze braten.

Eigenes Rezept Donnerstag, 28. Februar 2008 Hans60

Putenfilet in Kokosnusspanade 1 Ei F

Glutenfrei u Milchfrei

Bratpfanne

2 Portionen



2 Putenbrustfilet a 200 g ca

Buchweizen gem mit
6 Pfefferkörner mit mahlen
Salz

1 Ei

Kokosnuss geraspelt
Olivenöl und Butter zu gleichen Anteile,

Buchweizen mit Salz u Pfeffer vermischen, darin die Filet wenden,
im zerkloppten Ei reinlegen und wenden, und in Kokosnuss wälzen, ab-
klopfen, in heißen Olivenöl, und Butter legen, Hitze auf die Hälfte reduzie-
ren und von beiden Seiten goldbraun langsam braten.

Putenkeule in pikanter Soße F



Zutaten für 2 Portionen

2 kleine Putenkeulen, küchenfertig

Meersalz
Pfeffer
4 EL Öl (Olivenöl)
2 Zwiebeln
1 Zehe/n Knoblauch

125 ml Fleischbrühe

2 Nelke(n)
0,5 Stange/n Zimt
1 Msp. Cayennepfeffer
2 EL Tomatenmark
50 g Rosinen, ungeschwefelte
1 Apfel
1 TL Kartoffelmehl o Speisestärke

Zubereitung

Putenkeulen abspülen, abtrocknen + mit Salz + Pfeffer einreiben. Öl erhitzen, Keulen von beiden Seiten anbraten. Die feingewürfelten Zwiebeln + Knoblauch zuletzt mit anbraten. Heiße Fleischbrühe angießen. Nelken + Cayennepfeffer + Tomatenmark zufügen. Nach dem Aufkochen zugedeckt bei schwacher Hitze 1 h schmoren lassen. Rosinen waschen + nach 30 min zugeben.. In den letzten 10 min geriebenen Apfel mitgaren. Bei nicht sämiger Soße diese mit angerührter Speisestärke binden. Süßlich scharf mit Salz + Cayennepfeffer abschmecken. Dazu Reis servieren.

Da die Putenkeulen oft sehr groß sind, bereite ich alles im Schnellkochtopf, es kommen alle Zutaten bis Apfel + samt Putenkeulen, mal angebraten mal nicht, lasse 30- 40 min, unter Druck, danach lassen sich die Sehnen + Knochen, gut entfernen, dann die Soße noch mal erhitzen + abschmecken mit den Gewürzen.

Zubereitungszeit: ca. 40 Minuten

09.09.03


09.08.06

Hans

Putenkeulen F

Glutenfrei u Eifrei u Milchfrei

2 Portionen



Olivenöl

2 Putenunterkeulen ca 900 g

Rotwein, trocken 14 %

100 g Zwiebel geschnitten

2 Knoblauchzehen gehackt

1 Apfel geviertelt

10 Pfefferkörner gemörsert

2 TI Kurkuma

1 Prise Zucker

3 El Erdnüsse geröstet u gemahlen

0,75 TI Salz

Putenkeulen von allen Seiten gut anbraten, Zwiebel + Knoblauch beigegeben, die Keulen mit Kurkuma u Erdnüsse gemahlen, Pfefferkörner gemörsert u Zucker bestäuben, mit Rotwein ablöschen geviertelten Apfel zu geben ab + zu ein wenig Rotwein zugeben, Deckel drauf + bei wenig Hitze schmoren lassen 45-60 min , je nach Geschmack, wir haben es gerne wenn sich das Fleisch löst vom Knochen.

Fleisch auf einen Teller warm stellen,

die Soße, falls es einem zu wenig erscheint, Rotwein dazu geben fein pürieren mit einem elektr Pürierstab, und mit wenig Salz pikant abschmecken, nochmals aufkochen.

Eigenes Rezept Freitag, 29. Januar 2010 Hans

Putenkeulen Atasu F

Glutenfrei + Eifrei + Milchfrei



2 Putenkeulen

1 Kleine Zwiebel

2 Knoblauchzehen

Soße:

2 Äpfel
1 Zwiebel
2 El Butter
125 ml Wasser

125 ml guten trockenen Weißwein

3 El Kokosnuss Raspel
4 Pfefferkörner gemörsert
1 Tl Kurkuma
0,5 Tl Curry ohne Salz
1 Tl Gewürzsalz
0,5 Zitrone Saft davon
2 El Honig
3 cl Balsamico Bianca
Schmorsoße dazu geben.

6 Kartoffeln
0,25 Tl Kümmel

Putenkeulen von allen Seiten gut anbraten, kleingeschnittene Zwiebel + kleingeschnittener Knoblauch beigegeben, ab + zu ein wenig heiß Wasser zugeben, Deckel drauf + schmoren lassen 45-60 min , je nach Geschmack, wir haben es gerne wenn sich das Fleisch löst vom Knochen.

In Butter + Wasser die Kleingeschnittene Zwiebel, + die grobgeraspelten Äpfel (um den Griebsch rum) weich dünsten, mit Einem elektrischen Pürierstab, pürieren, dann alle Zutaten der Reihenfolge nach wie angegeben, zufügen, aufkochen.

Kartoffeln mit Schale + Kümmel kochen, abschrecken mit kalt Wasser , pellen.
Je nach Geschmack, Putenkeule ausziehen, oder ganz lassen.

Samstag, 16. September 2006 eigenes Rezept Hans60

Putenunterkeule mit Möhren Porree Gemüse

Zutaten für 4 Portionen

850 g Putenbraten (Putenunterkeule)

500 g Karotte(n) und Porree
2 Beutel Reis

2 Zwiebel(n) = Lauch
100 ml Öl
50 ml Honig
50 ml Senf
Knoblauchsatz
1 EL Kräuter (8 - Kräuter - Mischung, TK)
Wein, weiß
Salz und Pfeffer
Paprikapulver

Zubereitung

Pute waschen und trockentupfen. Öl, Honig, Senf, Kräuter, Pfeffer, Knoblauchsatz (oder 2-3 Knoblauchzehen), Paprikapulver, 1 Zwiebel (geschält und geviertelt) und die Putenkeule in eine Tüte geben und alles gut in die Pute einmassieren. Im Kühlschrank mindestens 4 Stunden einziehen lassen.

Dann die andere Zwiebel klein würfeln mit ein wenig vom Gemüse in einer Pfanne mit Öl anbraten. Wenn die Zwiebeln glasig sind, rausholen. Danach die Pute von allen Seiten anbraten, dazu auch etwas von der Marinade geben. Dann mit etwas Weißwein ablöschen, kurz kochen lassen und in einen Bräter geben.

Bräter in den nicht vorgeheizten Ofen stellen und zugedeckt bei 160-170°C 1 Stunde garen. Nun den Deckel abnehmen und die Hitze auf 200-250°C, je nach Herd, hochstellen. Darauf achten, dass die Pute nicht austrocknet bzw. schwarz wird, also immer mal mit Sud übergießen. Mindestens eine weitere Stunde garen.

Nebenbei das Gemüse in einem Topf garen. Außerdem den Reis ca. 30 Minuten vor Ende der Garzeit auf den Herd stellen. Bei mir war ein bisschen wenig Sud, deshalb habe ich noch eine helle Soße dazu gemacht (heiße Mehlschwitze mit Gemüsewasser, Muskat, Salz, Pfeffer).

Alles anrichten, den Sud noch etwas verfeinern, je nach Geschmack, vielleicht auch andicken.

Zubereitungszeit: ca. 45 Min.

Ruhezeit: ca. 4 Std.

21.02.06 Tinee83

Veränderung F



Hallo Tinee83

habe die Marinade genau so gemacht wie im Rezept mit echtem Knoblauch, und sie aber über Nacht einziehen lassen.

Statt Lauch Möhren Gemüse
Chicoréeragout
Mit Pellkartoffeln

in einem flachen (2,5 l) Schnellkochtopf ca 40 min kochen lassen, danach noch für ca 10 min unter den Grill im Backofen, war genau das Richtige, danke für diese Idee.

Hans

Donnerstag, 20. August 2009 Hans60

[Rotwein Muffeins pikant](#) F
Glutenfrei u Eifrei u Milchfrei

18 Stück



450 g Putenbrustfilet

2 Ei Tomatenmark

250 g Bananen

3 TI Kräutersalz

1 Prise Zucker

350 g Rotwein trocken, 14 %

300 g Naturreis mahlen

200 g Buchweizen mahlen

1 Tüte Backpulver

1 TI Paprikagranulat

20 schwarzen Oliven klein hacken

2 Ei Kapern

Salz zum abschmecken

Margarine zum ausfetten der 1,5 Muffeinsbleche

Putenbrust würfeln, in einem hohen Gefäß fein pürieren, in eine Rührschüssel geben,

Bananen mit einer Gabel zerdrücken, dazu, Rührhaken langsam laufen lassen,

Kräutersalz, Zucker, Rotwein zugeben,

Naturreis und Buchweizen und Backpulver mit Paprikagranulat vermischen, und in die Rührschüssel langsam zugeben,

schwarze Oliven schneiden und mit den Kapern unterrühren lassen, mit Salz pikant abschmecken und noch ca 3 min auf Mittelstufe verrühren lassen.

In die ausgefetteten Muffeinsmulden, Esslöffelweise den Teig einfüllen,

in kalten Backofen bei ca 165°C Heißluft ca 45 min backen, Nadelprobe, die Muffeins entfernen, zum verzehren.

eigenes Rezept Mittwoch, 7. Juli 2010 Hans

Sauerbraten Putenbrust

Glutenfrei u Eifrei u Milchfrei



Zutaten für 3 Portionen

Rotwein ca 500 ml o mehr

1 Zwiebel(n)

2-5 Nelken

2 Lorbeerblätter

2 Pimentkörner gemörsert

13 Pfefferkörner gemörsert

1 Tl Senfkörner

700 g Putenbrust

Öl

Rotwein

4 Datteln o 1 El Sultaninen

Salz

Zucker

Rotwein Menge nach bedarf, Fleisch sollte bedeckt, werden, mit Nelken in die Zwiebel gesteckt, Lorbeerblätter, Senfkörner, Piment und Pfefferkörner gemörsert aufkochen, abkühlen, die Putenbrust in eine Schüssel, und mit der Lake bedecken, 3-5 Tage im Kühlschrank, ab und zu wenden, Ruhen lassen.

Fleisch abspülen, trocken tupfen, im heißen Öl von allen Seiten braten, mit Rotwein abschrecken, Zwiebel mit gespickten Nelken u Datteln evtl Rosinen begeben, und auf kleiner Hitze, weich schmoren lassen, Dauer hängt von der Dicke des Fleisches ab, so 40- 50 min, hin und wieder etwas Rotwein nachgießen wenn Fleisch gar, raus aus dem Topf, Nelken aus der Zwiebel und in der Soße pürieren, mit Salz, Prise Zucker abschmecken.

Dazu gab es

Kartoffelklöße aus rohen Kartoffeln

Sellerieklopse 1 Ei M F

Glutenfrei



1 Sellerieknolle
2 Ei Margarine o Butter
2 Handvoll Frühlingszwiebel grün
0,5 TI gekörnte Gemüsebrühe
250 ml Wasser

300 g Putenbrust oder

3 rohe Bratwurstbrät

1 Ei

1-3 Ei Buchweizen mahlen oder anderes Mehl
Salz und Pfeffer
Muskatnuss frisch gerieben

200 g Schlagsahne

Handvoll Frühlingszwiebel grün in 2 Ei Margarine andünsten,
Sellerie in 1 cm große Stücke schneiden, dazu geben, sowie
Wasser und Gemüsebrühe und zugedeckt 10 min dünsten,
Putenbrust im Mixer zerhacken, Salz, Pfeffer und Muskatnuss dazu,
1 Ei und Mehl, anstelle Mehl kann man auch eine Scheibe eingeweichtes,
ausgedrücktes Weisbrot dazu geben,
Sahne zum Sellerie geben, aufkochen, Fleischklößchen formen, und ca 10-
15 min dünsten.

Je nach Größe vom Sellerie reicht es für vier Portionen
Es ergab 11 Klößchen,
dazu gab es Naturreis mit Kurkuma, und rote Bete

Donnerstag, 25. September 2008 Hans

Wirsing Reis Topf M F

Glutenfrei und Eifrei

2-3 Portionen



160 g Naturreis (1 Tasse)
2 Tassen Wasser
0,5 TI Kurkuma

Sahne Wirsing

Zutaten für 4 Portionen
900 g Wirsing ca
30 g Butter, (oder Margarine)
2 Handvoll Lauch in Ringe ODER 2 Zwiebel(n), fein gewürfelt
0,5 TI Zucker
250 ml Wasser
0,5 TI gekörnte Gemüsebrühe

100 ml Schlagsahne

Salz und Pfeffer
Frisch geriebenen Muskatnuss

300 g Putenbrust

Öl zum braten

Reis mit Kurkuma im Wasser aufkochen, Hitze kleinstellen, ca 35 min kochen und ca 10 min quellen lassen.

Wirsing vierteln, Strunk ausschneiden, in feine Streifen schneiden (Küchenmaschine)

Fett erhitzen, Lauch und Zucker darin andünsten, Wirsing dazugeben und kurz mitschmoren. Dann mit Wasser ablöschen + gekörnte Gemüsebrühe dazu, und 10 min offen im Topf köcheln lassen, dabei gelegentlich umrühren.

Mit Salz, Pfeffer + geriebenen Muskatnuss abschmecken, wer will, das ganze leicht pürieren, Sahne zugeben,

Putenbrust würfeln im heißen Öl braten,

alles zusammen vermischen, und servieren

eigenes Rezept, Mittwoch, 24. September 2008 Hans60

Hinweis M

Das M in den Titelleisten , bedeutet nur,

das sich im Rezept ,

Kuh Milch Produkte, befinden

Hinweis Ei

Das Ei in den Titelleisten , bedeutet nur,

das sich im Rezept ,

Ei Produkte + deren Anzahl, befinden

Hinweis Sojasoße

Bitte achtet auf Inhaltsangaben der Flaschen,

es gibt Sojasoßen die nur aus

Soja fermentiert.

Wasser +

Meersalz bestehen

Meist „Tamari“, erhältlich in Bioläden

Nicht im Reformhaus, denn dort ist Weizen beigemischt

Hinweis Curry

Der Curry von Brecht im Reformhaus, ist ohne Salz, sowie ohne Fremdzutaten, nur Gewürze, aber dann auch sehr scharf, bitte dies zu berücksichtigen.

Hinweis, Zutaten

Musste einige Zutaten entfernen + oder ergänzen, so das die Rezepte Glutenfrei werden, finde so ist es besser als diese ganz zu entfernen

Hinweis Tomatenketchup

Es gibt auch Glutenfreien Ketchup, bitte Packungsinhaltsangaben beachten

Geräucherten Fisch + Fleisch

Hallo

habe die geräucherten Rezepte bei gelassen, es gibt auch Glutenfrei geräucherteren Fisch bzw Speck + rohen Schinken.

Denn ich habe hier das "Glück" einen Bauernhof + auch eine Räucherei in der Nähe zu haben, die dort frei, für uns so schädliche Zusatzstoffe räuchern.

Ist auch eine Vertrauenssache, der Einkauf.

Hinweis F

Bedeutet ein Foto, im Rezept

Hinweis

Es sind alle getestet + meist auch selbst zusammen gestellt.

Mittwoch, 11. Mai 2011

Zusammen gestellt, www.hans-joachim60.de